

ダイヤモンドハード

エーピープラス
AP+

- 用途
- 戸建て住宅のコンクリート基礎
 - コンクリート製屋根材
 - 北側のコンクリート法面
 - コンクリート建造物の壁面
 - コンクリートの縁石
 - コンクリートの駐車場床
 - ……など

浸透性コンクリート表面強化材が
ガラス質の強化層を形成し、床面からの
埃発生を抑制！摩耗もしにくい！
“撥水性”と“防藻剤”の機能を生かし
藻の発生を防ぐ。



▲写真は施工例です。撥水度合いは下地状態で異なります。

POINT 1 


浸透しやすい

ナノサイズ粒子が浸透し、
表面強度を上げます。

POINT 2 

防藻効果

撥水性と防藻剤、
ダブルの効果

POINT 3 

工期が短い

硬化速度が速いため、
時短施工が可能です。

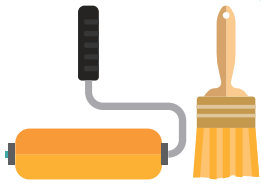
POINT 4 

DIYで施工可能

ローラーや刷毛で
簡単に施工出来ます。

断面図

通常のコンクリート



『無色透明』な液体を
ローラーか刷毛で
塗りつけます。

ダイヤモンドハード AP+ 施工

含浸した液体は
表層を強化しますが膜は作りません。
塗る前と後で外観上の変化は
ほとんどありません。

ダイヤモンドハード・AP+は
コンクリートの中のカルシウム分と
反応し表面を硬質化させます。

1年経過写真


使用

未使用



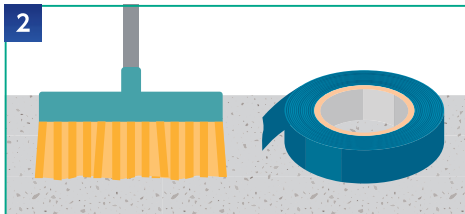
施工手順

1



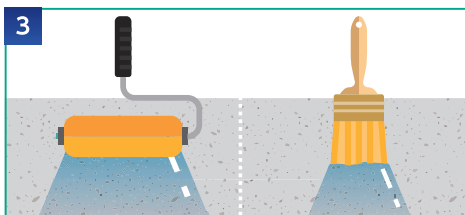
必要に応じ
高圧洗浄や
サンドペーパーで
汚れを除去

2



清掃・洗浄・養生

3

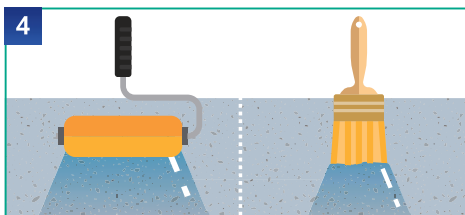


ローラー or 刷毛

ダイヤモンドハード AP+

塗布 1 回目

4



ローラー or 刷毛

ダイヤモンドハード AP+

塗布 2 回目

5



楽々メンテナンス!

完成

中性洗剤を使って
定期的に洗浄清掃することで
美しいコンクリートを維持管理できます。

ネット販売

建材サポートの建マート



◀こちらのサイト
にて『ダイヤモンド
ハード AP+』
の通信販売を行
っております。



わかりやすい! YouTube での作業手順説明動画



◀ DIY 施工の参考にしてください。

輸入・販売

国土交通大臣許可(般-02)第21502号

株式会社 キューケン

e-mail: info@kyuken.com

[本社]

http://www.kyuken.com

〒374-0113

群馬県邑楽郡板倉町泉野 2-40-17

TEL: 0276-61-3039



キューケン
サイトトップページ

販売代理店